

Creativa

Septiembre 2010

VALLADOLID



3, 2, 1...

CREATIVA VALLADOLID

Del 1 al 3 de octubre de 2010

Pabellón 3 Feria de Valladolid

PASARELA CREATIVA • PATCHWORK • ENCUESTRO DE BOLILLOS • ABALORIOSTALLERES •
DECOUPAGE • EXPOSICIONES • MODA • ILUSTRACIÓN • SCRAPBOOKING •
MANUALIDADES • ESPACIO BLOGUER@S • PUNTO DE CRUZ • TALLERES INFANTILES •
ESCUELAS • MÁQUINAS DE COSER • BELLAS ARTES • JOYAS • JABONES Y VELAS • LANAS

CREATIVA VALLADOLID

1, 2 y 3 DE OCTUBRE 2010

Por segundo año consecutivo, ¡Creativa vuelve a Valladolid con muchas novedades que le definen como un evento inolvidable!

PRODUCTOS

No pueden faltar telas, **Máquinas de Coser** y accesorios de **Patchwork**, todas las novedades y técnicas de **Scrapbooking**, productos y talleres de **Manualidades** clásicas e innovadoras, **Talleres Infantiles** para que los más pequeños puedan crear en libertad y confianza, **Punto de Cruz** para decorar nuestro hogar con verdaderas obras de arte, **Lana** para prepararnos al próximo invierno, **Abalorios** y accesorios para crear nuestras joyas **y mucho más**. Podéis consultar la lista de expositores disponible en la Web:

www.creativa-spain.com



TALLERES

Creativa Valladolid propone a su público un pequeño espacio para explorar el mundo de la creación manual, descubrir productos diferentes y nuevas tendencias. De hecho, el programa de **Talleres** ofrece a cada uno, desde la persona más experta hasta la principiante, la posibilidad de acercarse más a diferentes técnicas de creación, **divirtiéndose y aprendiendo** una nueva manera de expresarse.



EXPOSICIONES y DEMOSTRACIONES

En la pasada edición de Creativa Valladolid, el área expositiva se convirtió en un punto de encuentro para todos los amantes del arte del hilo y la creación artesanal.

También este año en el **Espacio Exposición**, algunos de nuestros expositores crearán un área de encanto, mostrando creaciones y verdaderas obras de arte, que nos harán soñar y nos impulsarán a aprender diferentes técnicas y mejorar nuestras capacidades. Como novedad 2010, y con la colaboración de **Dayka Trade**, la zona exposición acogerá una muestra de decoraciones del hogar basada en diferentes técnicas, 25 m2 de ensueño.

Además este año a Creativa Valladolid llegan **los Gurruminos**, las divertidísimas figuras en **papel maché** creadas de la mano y de la fantasía de **Silvia Martínez**.

Otra área de gran interés es el espacio **CreativArt**, en el cual las escuelas de bellas artes, como la prestigiosa Escuela **Mariano Timón de Palencia**, nos harán demostraciones de las habilidades de sus alumnos y profesores y nos explicarán estilos y técnicas.



PASARELA CREATIVA

Sello característico de la identidad de Creativa Valladolid es la **Pasarela Creativa**, que durante el **viernes día 1 de octubre**, se convertirá en la plataforma para la trasmisión en directo de **"Protagonistas", el programa de Punto Radio**. Después de tres décadas, tras más de 10.000 emisiones, se puede decir que Protagonistas forma parte de la historia contemporánea de España, voz de una radio plural, de varias direcciones, con la participación directa del oyente. Un programa que en su variedad encuentra éxito y extraordinaria continuidad.

El **Sábado y el domingo** se organizarán **desfiles de moda**, donde será posible admirar **elegancia, diseño y creatividad** de las nuevas tendencias para este otoño 2010. Los desfiles serán protagonizado por expositores como **Lanas Maranta**, quién nos deleitará con una nueva colección de Gorros ty bufandas para este invierno 2010-2011 o la **AEP** quién hará desfilar los delantales participantes en el concurso ¡Sabor a Patch! Convocado en colaboración por la AEP y Creativa.





Fundación Vicente Ferrer: ¡Transforma la Sociedad en Humanidad!

Desde su comienzo, la **Fundación Vicente Ferrer** trabaja para mejorar las condiciones de vida de los grupos más desfavorecidos de la **India** y para concienciar a la población española sobre la importancia de ese compromiso solidario.

Un trabajo constante, que apunta a provocar un cambio que aporte soluciones a largo plazo y contribuya a erradicar la pobreza. Un empeño importante que ha obtenido **significativos resultados** con más de 1506 centros educativos, 15763 Pueblos cubiertos por el programa de nutrición y más de 27.000 viviendas construidas.

Todo eso es posible gracias a **un programa de desarrollo integral** que une a un mejoramiento de las condiciones sanitarias, de vivienda y de la instrucción, una serie de ayudas concretas a grupos de personas menos afortunadas y con riesgo como las mujeres y las personas discapacitadas.

Creativa este año se siente orgullosa de poder colaborar con la noble causa de esta importante Fundación, acogiendo en **un espacio al interno de Creativa Valladolid**, algunos voluntarios que nos ayudarán a comprender las necesidades de estas poblaciones indias y nos darán la posibilidad de aportar nuestro pequeño grano de arena mejorar sus condiciones de vida y regalar una sonrisa, a través de los talleres que impartirán en el área CreAcademy.



¡Consigue tu bolsa CreaBag!

Creativa premia a los primeros 1.000 visitantes diarios con 1 **CreaBag** de regalo. ¡Consigue ya tu bolsa exclusiva de Creativa para llevar a todas partes!



¡Vota, Vota, Vota!

Conéctate a la web Creativa www.creativa-spain.com y vota los trabajos presentados a los Concursos Creativa 2010:

- **¡Sabor a Patch!** Concurso de Patchwork realizado en colaboración con la Asociación Española de Patchwork (AEP). ¡Visita nuestra Web y vota tu delantal preferido!

- **De la Bufanda al Chal** Concurso realizado en colaboración con la tienda on-line Tiradelovillo.com. ¡Visita nuestra Web y elige tu bufanda o tu chal favorito!

Gana montones de premios al día con el Sorteo Creativa

Para participar sólo tienes que rellenar un papelito con tus datos y depositarlo en la urna que habrá en el stand de información.

¡Cada día, a las 12:00 y a las 17:00 se procederá al sorteo de diferentes regalos!

La persona ganadora deberá personarse en el puesto de información y presentar su DNI para recoger su premio. Sólo se aceptará una participación por entrada.

Reúnete con tus Blog-amigos en la Blogosfera Creativa

Cada año más aficionados del Ocio Creativo descubren como conectarse al mundo a través de Internet, creando los Blogs, pequeñas y personalizadas ventanas donde presentar creaciones, ideas, pensamientos y donde crear una importante red de amigos.

Creativa crea al interno del Salón Creativa, el espacio **Blogosfera**, un punto de encuentro para toda esta Gente Creativa que utiliza los Blogs y las Redes Sociales y que por fin se puede encontrar y conocerse cara a cara.

¿Tienes un Blog dedicado a la Creación Manual y al Ocio Creativa? Organiza una cita con tus seguidores en Creativa Valladolid:

¡El Espacio Blogosfera estará esperándote!



Programa de Talleres

Este año los talleres Creativa Valladolid cuentan con un nuevo espacio: **CreAcademy**, la academia de Creativa donde aprender ¡divirtiéndose!

Talleres CreAcademy

Asociación de Retacería de Castilla y León. Talleres de Patchwork

La Asociación de Retacería de Castilla y León sigue en su empeño de difundir las diversas técnicas de Patchwork

	Viernes	Sábado	Domingo
10:30h 12:15h	Costurero: Patchwork a máquina (Nivel Medio)	Flores de Corazones Técnica Costura (Nivel Medio)	Acerico para colgar Técnica Costura (Nivel Iniciación)
12:30h 14:15h	Guarda llaves Técnica Costura Rápida (Nivel Medio)	Monedero Técnica Costura Rápida (Nivel Iniciación)	Papa Noel Plegados (Nivel Infantil)
16:00h 17:45h	Flores de Cremallera (Nivel Iniciación)	Cuadros Infantiles Patchwork sin Aguja (Nivel Medio)	Funda Móvil Aplicados (Nivel Medio)
18:00h 19:45h	Cuenco Técnica Rápida (Nivel Medio)	Papa Noel Plegados (Nivel Infantil)	

Información Técnica

Precio "Taller Costurero": 10 €

Impartido por: Máquina de Coser Valladolid

Precio otros Talleres: Todos los otros talleres serán de 5 €

Precio Talleres Infantiles: 3 €

Inscripciones: En la Feria

Máximo 15 personas por taller.




Asociación de Retacería (Patchwork) de Castilla y León

AZZA. Talleres de Scrapbooking

Azza nos introduce a una nueva manera de hacer Scrapbooking con la realización de hojas de recuerdo para para nuestros álbumes de fotos, con un toque de originalidad y elegancia.

	Viernes	Sábado	Domingo
11:00h 13:00h	Taller "Azza Descubrimiento"	Taller "Azza Descubrimiento"	Taller "Azza Descubrimiento"
16:00h 18:00h	Taller "Azza Descubrimiento"	Taller "Azza Descubrimiento"	Taller "Azza Descubrimiento"



Información Técnica

Precio "Azza Descubrimiento": 14€

Inscripciones: en la feria.

Máximo 8 alumnos por grupo


IMPORTANTE: Para hacer los talleres ¡Llévate tus fotos!



Fundación Vicente Ferrer

La Fundación Vicente Ferrer nos enseña como pintar de manera totalmente natural utilizando la Henna y como estampar sobre tela. Para nuestro público más pequeño, juegos, colores y pizarras mágicas.

	Viernes		Sabado
15:00h 19:00h	Talleres para todos: Henna Estampado en tela	10:00h 19:30h	Talleres para todos: Henna Estampado en tela
15:00h 19:00h	Talleres Infantiles: Juego de Memoria Pizarra (3-5 Años) Colorear "Rangalis"	10:00h 19:30h	Talleres Infantiles: Juego de Memoria Pizarra (3-5 Años) Colorear "Rangalis"



Información Técnica

Precio: Donación Opcional para Recaudación de Fondos

Inscripciones: en la feria.



Máximo 12 alumnos por grupo

Fundación Vicente Ferrer

Manos Maravillosas

Manos Maravillosas nos propone algunos talleres muy entretenidos, para aprender ¡divirtiéndose!

	Sábado		Domingo
10:30h 13:00h	Realización de un tocado ; peineta o diadema con tu estilo personal	10:00h 11:30h	Realización de un amigurumi, mascota de ganchillo (no hace falta saber hacer ganchillo)
13:30h 15:00h	Realización de un tocado ; peineta o diadema con tu estilo personal	12:00h 13:30h	Realización de un amigurumi, mascota de ganchillo (no hace falta saber hacer ganchillo)
16:00h 17:30h	Realización de un tocado ; peineta o diadema con tu estilo personal	14:00h 15:30h	Realización de un amigurumi, mascota de ganchillo (no hace falta saber hacer ganchillo)
18:00h 19:30h	Realización de un tocado ; peineta o diadema con tu estilo personal		



Información Técnica

Precio "Realización de un tocado":

12 euros. Incluye materiales y te llevarás acabado el tocado, ¡listo para lucirlo!

Precio "Realización de un Amigurumi":

10 euros. Incluye materiales y te llevarás tu amigurumi terminado.

Inscripciones: en la feria.

Máximo 12 alumnos por grupo



Manualidades DiNo. Talleres de técnicas decorativas

Manualidades DiNo nos propone diferentes talleres explicativos de técnicas para la decoración de nuestra casa, para crear decoraciones de Navidad y realizar regalos originales.

	Viernes	Sábado	Domingo
10:30h 13:30h	Realización de técnica sobre soporte de cristal	Realización de 4 motivos navideños con diferentes técnicas decorativas	Taller de Realización de 4 motivos navideños con diferentes técnicas decorativas
15:30h 18:30h		Realización de un bajo plato de madera	

Información Técnica

Precio: 12 euros.

Inscripciones: en la feria.

Máximo 12 alumnos por grupo





Talleres de los Expositores

Bambola Casa Creativa. Taller de scrapbooking

Bambola Casa Creativa es una institución en el mundo del Scrapbooking. Nos enseñará diversas técnicas y nuevas tendencias

	Viernes		Sábado		Domingo
10:30h 12:30h	Página de scrapbooking; El Diseño (fieltro y más)	10:30h 13:30h	El búho lo sabe; mini-álbum en forma de búho	11:00h 13:00h	Descubrir jugando; mini-álbum para niños (y padres). Niños ≥ 6 años.
13:00h 15:00h	Una memoria cerca de mi corazón	14:00h 16:00h	Papel es muy versátil; mini-álbum con Lourdes	13:30h 16:30h	Envejecer es mejorar; técnicas de envejecer con invitada especial. Nivel avanzado.
15:30h 17:30h	Mi corazón tiene alas; mini-lienzo; combinación de varias técnicas y materiales	16:30h 19:30h	Los secretos de las tintas; un proyecto de mixed-media. Nivel Avanzado.	17:00h 19:00h	Las 4 estaciones lucen todos los días; un taller con Lourdes
18:00h 20:00h	Pídeme un deseo y te cuento; página de scrapbooking; coser, personalizar adornos, sellos y más.				
20:00h 21:00h	Varias demostraciones				



Información Técnica

Detalles: Los detalles de cada taller (material, fotos, etc.) se comunicarán por correo electrónico una vez reservada y confirmada la asistencia a dicho taller

Inscripciones: bambolacascacreativa@yahoo.es o llamando al 91 806 1514

Descuento: Precio Especial para los padres que quieren asistir junto a su hijo

Máximo 15 personas.

IMPORTANTE: Para hacer los talleres ¡Llévate tus fotos!



Fischer Tip. Talleres infantiles

Un espacio donde los niños podrán crear, pintar y modelar figuras con los productos de Fisher Tip

	Viernes	Sábado	Domingo
10:00h 19:00h (en horario ininterrumpido)	Taller de manualidades infantiles. Pega, pinta y modela con Fischer Tip.	Taller de manualidades infantiles. Pega, pinta y modela con Fischer Tip.	Taller de manualidades infantiles. Pega, pinta y modela con Fischer Tip.

Información Técnica

Precio: Gratuito

Máximo hasta completar aforo.



Imma Patchwork. Talleres de Patchwork

En los talleres de Imma Patchwork se realizarán **divertidos diseños**: monederos boquilla, monedero fuele, llaveros, broches, porta móviles y más, con la técnica de costura japonesa.

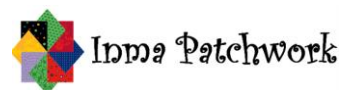
	Viernes	Sábado	Domingo
10:00h 11:30h	Talleres usando la técnica de la costura japonesa	Talleres usando la técnica de la costura japonesa	Talleres usando la técnica de la costura japonesa
11:30h 13:00h	Talleres usando la técnica de la costura japonesa	Talleres usando la técnica de la costura japonesa	Talleres usando la técnica de la costura japonesa
13:00h 14:30h	Talleres usando la técnica de la costura japonesa	Talleres usando la técnica de la costura japonesa	Talleres usando la técnica de la costura japonesa
15:30h 17:00h	Talleres usando la técnica de la costura japonesa	Talleres usando la técnica de la costura japonesa	Talleres usando la técnica de la costura japonesa
17:00h 18:30h	Talleres usando la técnica de la costura japonesa	Talleres usando la técnica de la costura japonesa	Talleres usando la técnica de la costura japonesa
18:30h 20:00h	Talleres usando la técnica de la costura japonesa	Talleres usando la técnica de la costura japonesa	Talleres usando la técnica de la costura japonesa

Información Técnica

Profesora: Teresa Sako.

Preinscripciones: llamando al 941 25 9 312

Máximo 8 personas.



Lanas Marantá. Talleres con lanas

Lanas Maranta presenta talleres y demostraciones para prepararnos para un invierno creativo

	Viernes	Sábado	Domingo
11:00h 11:50h	Taller de bufanda ondas y demostración del telar azteca y tricoflor	Taller de bufanda ondas y demostración del telar azteca y tricoflor	Taller de bufanda ondas y demostración del telar azteca y tricoflor
12:00h 12:50h	Taller de bufanda ondas y demostración del telar azteca y tricoflor	Taller de bufanda ondas y demostración del telar azteca y tricoflor	Taller de bufanda ondas y demostración del telar azteca y tricoflor
13:00h 13:50h	Taller de bufanda ondas y demostración del telar azteca y tricoflor	Taller de bufanda ondas y demostración del telar azteca y tricoflor	Taller de bufanda ondas y demostración del telar azteca y tricoflor
14:00h 14:50h	Taller de bufanda ondas y demostración del telar azteca y tricoflor	Taller de bufanda ondas y demostración del telar azteca y tricoflor	Taller de bufanda ondas y demostración del telar azteca y tricoflor
16:00h 16:50h	Taller de bufanda ondas y demostración del telar azteca y tricoflor	Taller de bufanda ondas y demostración del telar azteca y tricoflor	Taller de bufanda ondas y demostración del telar azteca y tricoflor
17:00h 17:50h	Taller de bufanda ondas y demostración del telar azteca y tricoflor	Taller de bufanda ondas y demostración del telar azteca y tricoflor	Taller de bufanda ondas y demostración del telar azteca y tricoflor
18:00h 18:50h	Taller de bufanda ondas y demostración del telar azteca y tricoflor	Taller de bufanda ondas y demostración del telar azteca y tricoflor	Taller de bufanda ondas y demostración del telar azteca y tricoflor
19:00h 19:50h	Taller de bufanda ondas y demostración del telar azteca y tricoflor	Taller de bufanda ondas y demostración del telar azteca y tricoflor	Taller de bufanda ondas y demostración del telar azteca y tricoflor

Información Técnica

Precio: 10 euros. Incluye 1 ovillo de ondas "Katia" de 100g. (Suficiente para realizar una bufanda) y demostración del telar azteca y de tricoflor.



Máximo hasta completar aforo.



Máquinas de coser Valladolid. Taller de costura a máquina

Aprender los secretos del Patchwork con las maquinas y el arte propuestas por Máquinas de Coser Valladolid.

	Viernes		Sábado		Domingo
10:30h 12:00h	Taller de guarda-agujas plegado (en el stand de la Asociación de Retacera de Castilla y León)	10:00h 14:00h	Acolchado a máquina	10:00h 14:00h	Acolchado a máquina
12:30h 14:15h	Guarda-agujas plegado, neceser triangular y bolsito de mano	15:30h 20:00h	Neceser triangular, guarda-agujas plegado, y más.	15:30h 20:00h	Neceser de corazones y bolsos
15:30h 20:00h	Guarda-agujas plegado, neceser triangular y bolsito de mano				



Información Técnica

Profesoras: Eva Gustems y M^a José Matías.

Precio: 15,00 euros (materiales incluidos).

Preinscripciones: llamando al 983 298 594

Máximo hasta completar aforo.



Concursos CreaFoto y CreaQuizz: ¡ELLAS ESTE AÑO NO PAGAN!

Los dos concursos lanzados en el Boletín Creativa de Verano tuvieron un verdadero éxito!

Agradecemos a todas las personas Creativas que enviaron sus fotos y contestaron a las preguntas del CreaQuizz colgado en la web www.creativa-spain.com y damos la **Enhorabuena** a todas las ganadoras de las invitaciones para el Salón Creativa.

A continuación os presentamos a las ganadoras...

LAS 10 GANADORAS DEL CONCURSO WEB CREAQUIZZ:

Los datos están elaborados electrónicamente directamente desde nuestra web, que selecciona las 10 concursantes que contestaron correctamente y más rápidamente a las 3 preguntas de cultura Creativa general.

Las ganadoras del CreaQuiz "Mide Tus Conocimientos" son:

1. M^a Teresa García Pereira
2. Jacquelin Bahí Esteban
3. Patricia Fernandez Camacho
4. Laura Gonzalez
5. Núria Ferrando Bramona
6. M^a Antonia Abad Clarimón
7. Antonia Lopez
8. Mari Carmen Martinez
9. Rosa Dominguez
10. Lourdes Prieto León

LAS 10 GANADORAS DEL CONCURSO CREAMOTO:

1



M^a del Pilar Sánchez

(Foto recibida el día 23/07/2010 a las 9:27)

2



Débora Aguirre

(Foto recibida el día 23/07/2010 a las 17:58)


3



Rosana Torres

(Foto recibida el día 23/07/2010 a las 18:45)

4



Isabel María Vela

(Foto recibida el día 23/07/2010 a las 19:07)

5



Rosa Ramirez

(Foto recibida el día 24/07/2010 a las 00:03)

6



Mayte Montaner

(Foto recibida el día 24/07/2010 a las 10:33)

7



Blanca Periz

(Foto recibida el día 25/07/2010 a las 17:21)

8



María Cumba

(Foto recibida el día 26/07/2010 a las 09:45)

9



María José Gomez

(Foto recibida el día 26/07/2010 a las 10:23)

10



Margarita García

(Foto recibida el día 26/07/2010 a las 11:26)

**¡MUCHAS GRACIAS A TODAS Y
ENHORABUENA!**



¡CreaNews!

• BURDA: ¡Exclusiva Karl Lagerfeld!

En el próximo número de la revista Burda:

- **Karl Lagerfeld:** Conjunto ultra sexy de Blazer y Minifalda creado por el famoso estilista.
- **De Excursión:** Tweed y estampados inspirados para un look travieso y masculino.
- **Formas Extremas:** Cortes y tejidos futuristas, drapeados y muchos detalles.

Y mucho más para prepararte a este otoño ¡con estilo!



• Bambola Casa Creativa: ¡una nueva apuesta!



En el próximo mes de Octubre, **Bambola Casa Creativa** abrirá su segunda franquicia en España esta vez en **Valladolid:** 70 m2 de tienda con más de ¡2000 referencias de productos de Scrap!

Sigue Informándote en la web: <http://bambolacasacreativa.blogspot.com/>

• Club de la Aguja: ¡la moda vuelve a Barcelona!



En la pasarela de Creativa Barcelona 2010 volverá como protagonista el III **Desfile de Modelos Infantil organizado por el Club de la Aguja.** Una cita importante, que une a la alegría de los pequeños modelos, el estilo de vestidos creados con manos expertas y con grande gusto. ¿Te gustaría hacer desfilan un jersey o un vestido hecho por ti? ¿Quieres aprender a crear con tus manos modelos

para tus niños o para ti? **Apúntate e infórmate** en la web oficial www.clubdelaaguja.com

• Asociación de Manualidades Textiles

En Marzo de este año, alrededor de Barcelona, nació una **nueva asociación** para todos los aficionados de Manualidades y Labores Textiles: la **Asociació Catalana de Manualitats Tèxtils**, que cuenta como colaboradores asiduos con Eva Gustems, Angels de Filart, PatchPoint y la Asociación Corapensa. Más Información en el blog: <http://www.ascatmantex.blogspot.com>





IDEAS CREATIVAS:


¡De vuelta al cole!

Eh si, el verano se está acabando, casi todos volvieron a sus trabajos y a su rutina diaria. Todos, a parte aquellos afortunados que ni saben que significa la palabra rutina, aquellas personas que siempre tienen algo diferente que aprender, algo distinto que hacer, algo nuevo que investigar. Esta página está dedicada exclusivamente a estas personas: ¡la gente Creativa en perenne vuelta al cole, en búsqueda de ideas lecciones!

Este mes en las Ideas Creativa:

- GALERÍA PARA CORTINAS

Por Esther Pascual



- REVISTERO

Por Maria José Curto Varas



- KIT CUARTO de BAÑO

Por Todopuntodecruz.com

☆ Expositor Creativa Valladolid 2010 ☆



**EL SALÓN DE LAS MANUALIDADES,
LABORES Y BELLAS ARTES**

Creativa
VALLADOLID

2ª EDICIÓN

¡BIENVENIDO
AL MUNDO
CREATIVA!



Feria de Valladolid > Pabellón 3
1, 2 y 3 de octubre 2010

+34 93 302 05 01 www.creativa-spain.com

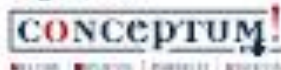
Colaboradores:



Labores Hogar



Organiza:



MADRID | BILBAO | BARCELONA | SEVILLA