


Creativa

VALLADOLID

Octubre 2009



Ven a CREATIVA VALLADOLID

Del 16 al 18 de octubre de 2009

Pabellón 3 Feria de Valladolid

PASARELA CREATIVA · PATCHWORK · ENCUENTRO DE BOLILLOS · ABALORIOS
200 TALLERES · DECOUPAGE · EXPOSICIONES · MODA · ILUSTRACIÓN
SCRAPBOOKING · MANUALIDADES · GRAFFITI · ESPACIO BLOGUER@S
PUNTO DE CRUZ · TALLERES INFANTILES · ESCUELAS · MÁQUINAS DE COSER
BELLAS ARTES · JOYAS · JABONES Y VELAS · LANAS · COCINA CREATIVA

Conceptum Spain SL
Rbla. Catalunya 13, 1º1ª
08007. Barcelona
www.es.conceptum.eu

www.creativa-spain.com

Gran acogida de Creativa Valladolid en su presentación oficial

El pasado 17 de septiembre Creativa Valladolid se presentó ante la expectación de los medios de comunicación, en una rueda de prensa que tuvo lugar en las instalaciones de Feria de Valladolid.

La presentación, contó con la intervención de Inés Moreno, directora del salón, y Carlos Escudero, director de Feria de Valladolid, que coincidieron en destacar la importancia del evento para convertir a la ciudad en la capital del ocio creativo durante tres días, del 16 al 18 de octubre, fechas en las que el salón abrirá sus puertas.



Según Escudero, el salón Creativa encaja perfectamente con el objetivo principal del recinto ferial, ya que supone un fuerte impulso para el tejido empresarial de la ciudad y de la región.

Por su parte, la directora del salón, Inés Moreno, remarcó las razones de la elección de Valladolid: su tradición artística y artesanal, su carácter emprendedor y la tendencia al alza del ocio creativo en la región, su situación geográfica -enclavada entre el norte y el centro del país-, así como los indicadores culturales y socioeconómicos de la ciudad, que aseguran su éxito.

La presentación ha tenido una enorme repercusión en los medios de comunicación, ocupando importantes espacios en los periódicos, tanto en su versión digital como impresa.

Por la tarde, los organizadores de Creativa Valladolid tuvieron la oportunidad de conocer personalmente a los profesionales del sector, más de 40, que asistieron a la presentación oficial procedentes de diversos puntos de la región de Castilla y León, y otras comunidades vecinas.

Después de la presentación el protagonismo fue a parar a las exposiciones presentes en la sala. Una pequeña muestra de las diferentes técnicas que tendrán lugar en Creativa, como el patchwork, el scrapbooking, el encaje de bolillos, el cartonaje, el decoupage, o el punto de cruz, entre otros.



Las exposiciones fueron posibles gracias a la colaboración de algunos de nuestros expositores, como Bámbola Casa Creativa, que preparó una extensa muestra de scrapbooking; la Asociación de Retacería de Castilla y León de la mano de su presidenta Karmele Pérez Prieto, la tienda de Julia Pita, Mercería Nadel o Miss Hilanderas, que realizaron una exposición conjunta de patchwork; o Todopuntodecruz.com, y Manos Maravillosas, que también cedieron algunas de sus piezas.

Creativa Valladolid, una cita solidaria



Con motivo de la celebración el próximo día 19 de octubre del Día Internacional de la Prevención contra el Cáncer de Mama, el Salón Creativa ha preparado varias actividades.

La Asociación de Acuarelistas de Castilla y León quiere estar presente en el Salón Creativa para aportar su grano de arena a esta causa. Para ello, realizará durante los tres días de celebración varias acuarelas, una de las cuales será subastada el domingo 18 en el salón. Los fondos recaudados serán destinados íntegramente a la Asociación Española de Lucha Contra el Cáncer (AECC). Junto a la Asociación de Acuarelistas, también estará presente el pintor Pascual Aranda, que el viernes 16 realizará una exhibición de pintura al óleo, y exhibirá alguna de sus obras.


A esta causa quiere sumarse también la Asociación de Retacería de Castilla y León que donará a la AECC todo el dinero recaudado en sus talleres de patchwork.

Exposiciones, Bolillos y Graffiti

Creativa cuenta con varios espacios de exposición que mostrarán los trabajos de diferentes artistas y servirán como ejemplo de las infinitas posibilidades que ofrece el Ocio Creativo.

Para completar su oferta, la organización ha preparado numerosas actividades repartidas a lo largo y ancho del salón. Desde las demostraciones de bolillos que a una exhibición de arte mural en *graffiti*, clases prácticas de ilustración y muchas más sorpresas. Para ello contaremos con la colaboración de varias escuelas y asociaciones de la Comunidad de Castilla y León.

Queremos sorprenderte, emocionarte, animarte a participar y disfrutar con nosotros.



Pasarela Creativa 2009. Edición Valladolid

Un año más, la elegancia, el diseño y la creatividad se dan la mano en la Pasarela Creativa, que nos muestra en su edición de Valladolid, las nuevas tendencias de moda para este otoño 2009.



Viernes 16 de octubre

Escuela de Moda de Raquel Revuelta (18:30h)

Los alumnos de esta escuela vallisoletana nos muestran sus proyectos más recientes.

Sábado 17 de octubre

Asociación Española de Patchwork. (13:30h)

Concurso: ¡Con el bolso a todas partes!

En este desfile se presentan los bolsos participantes en nuestros concursos de complementos realizados en patchwork y patrocinados por la AEP.

Lanas Maranta (19:00h)

Un invierno diferente

Expositora de Creativa, Marta Orlandi y su tienda, Lanas Maranta, presentarán su colección de prendas de lana.

Domingo 18 de octubre

Asociación de Retacería de Castilla y León. (12:00h)

Esta reconocida Asociación ha preparado para la ocasión una selección de prendas realizadas en patchwork por sus socias.



Gana en Creativa 100€ al día

Para participar sólo tienes que rellenar el reverso de la entrada y depositarlo en una urna que habrá dentro del salón.

¡Cada día, a las 18:00h daremos a conocer al GANADOR de los 100€ que tendrá 2 horas para gastárselo TODO entre los expositores de Creativa!

(La persona ganadora deberá presentarse en el puesto de información y presentar su DNI. Los 100€ deberán gastarse íntegramente entre los expositores del salón y en el día del sorteo)

Hazte con una de las 10 INVITACIONES a Creativa

¿Viniste a la pasada edición de Creativa?

Si disfrutaste como un niño pequeño revolviendo telas, buscando el abalorio perfecto, o encontraste las nuevas ideas de scrap...

Si participaste en los talleres, si tuviste problemas de espalda por cargar tantas compras a casa, si fletaste un autobús con tus amigos para venir, o si conociste entre sus pasillos una cara nueva.

Si quieres repetir este año GRATIS... ¡Máhdanos tus fotos más divertidas en Creativa y consigue entradas para Valladolid o Barcelona!



Conxita Carmona y Conchi López vinieron con sus amigas a Creativa Barcelona y se volvieron locas, por eso son nuestras primeras ganadoras.



Carmen, Mamen, Debora, Tasi, Bel, M^aAngeles, y la hermana de Carmen



Conchi López y su amiga de Pamplona

Espacio de blogger@s

Cada vez sois más los aficionados al Ocio Creativo que dais el salto a internet a través de vuestros blogs personales, cada vez más elaborados y profesionales, donde nos ofrecéis una ventana a vuestro propio mundo interior, ¡Felicidades!

Ha llegado la hora de recompensar todo vuestro esfuerzo, vuestro entusiasmo, vuestras ganas, vuestro tiempo y sobre todo vuestro apoyo. Por eso, este año hemos acondicionado para todos vosotros un espacio dentro del salón, un punto de encuentro para que os conozcáis, os abracéis, intercambiéis experiencias, y sobre todo, pongáis cara a todos vuestros amigos de la red.

Así que, ya sabéis, éste es vuestro espacio ¿Cómo lo encontraréis? Estamos seguros de que lo haréis!

Novedades Burda

La renovación de Burda

No te pierdas el número de septiembre de la revista **Nueva Burda**. Encontrarás los patrones perfectos para triunfar en la oficina, una colección de cine que derrocha elegancia y glamour, diseños con materiales tradicionales en patrones modernos y los accesorios más exclusivos para que los confecciones tú misma, así como complementos de estilo campestre y mucho más.

Disfrutar con Burda

No te pierdas el próximo número de la revista Burda, correspondiente al mes de octubre. Especial moda urbana: glamour contra el aburrimiento, prendas cálidas para la montaña, ocho modelos del clásico vestido negro de cóctel, chaquetas comodín que se adaptan a tu estilo, patrones de estilo muy británico y con un aire aristocrático y nuestras creativas secciones de patchwork, consejos, cocina y salud.

¡Y este mes incluimos un fantástico sorteo de un horno 4 en 1 y una balanza dietética nutricional!

¡Ya a la venta!

www.burda.es – Editorial Aurum.



Programa de Talleres

Creativa
VALLADOLID



Como cada edición, los talleres son los protagonistas de Creativa, y uno de los principales motores del salón.

Participa y disfruta de un amplio programa con más de 200 talleres que harán que tu visita a Creativa sea toda una experiencia.

Patchwork, scrapbooking, punto de cruz, abalorios, fieltro, bolillos, punto de media, manualidades infantiles...



ASOCIACIÓN DE RETACERÍA DE CASTILLA Y LEÓN

Taller de patchwork: a máquina, sin aguja y utilizando diferentes técnicas, para iniciados o para principiantes.

	Viernes	Sábado	Domingo
10:30h 12:15h	Bolsa Neceser (Patchwork a máquina) Iniciación	Cinturón de colores (Técnica rápida) Nivel Medio	Agarrador de Cocina (Técnica Log-cabin) Iniciación
12:30h 14:15h	Bota de Navidad (Patchwork a máquina) Nivel medio	Agarrador de Cocina (Técnica Log-cabin) Iniciación	Broche Rosa (Técnica de pieceo) Iniciación
16:00h 17:45h	Bola de Árbol de Navidad (Patchwork sin aguja) Nivel medio	Broche Rosa (Técnica de pieceo) Iniciación	
18:00h 19:45h	Cinturón de colores (Técnica rápida) Nivel Medio	Funda de móvil (Técnica de paper-piecing) Nivel Medio	

INFO PRÁCTICA:

Precio: Gratuitos (talleres de iniciación) / 5€ (talleres de nivel medio).

Inscripción a los talleres en el stand de la Asociación.

Sólo podrá realizarse un curso de iniciación por persona. El coste de los talleres irá a parar a una **Asociación sin ánimo de lucro**.

La Asociación de Retacería de Castilla y León fue creada con el objeto de formar, potenciar, fomentar, y recuperar la tradición ancestral de la retacería (patchwork o almazuelas en otras zonas de España). Una bella y apasionante labor de la creación y el diseño a partir de algo tan básico como unos trozos de telas.

La Asociación estará presente en Creativa de una manera activa a través del espacio de talleres y otro de exposiciones.

"Si la cara es el espejo del alma, el patchwork hace florecer en colores la luz y la vida de nuestro interior"

Karmele Pérez Prieto.

Presidenta de la Asociación de Retacería de Castilla y León

HOBBY MERCERÍA

Taller de bisutería utilizando las técnicas de Miyuki, Delica y Swarovski.

	Viernes	Sábado	Domingo
11:00h 12:30h		Taller de Abalorios	Taller de Abalorios
13:00h 14:30h		Taller de Abalorios	Taller de Abalorios
16:30h 18:00h	Taller de Abalorios	Taller de Abalorios	
18:30h 19:30h	Taller de Abalorios	Taller de Abalorios	

INFO PRÁCTICA:

Precio: 15€.

Máximo: 6 personas.


Preinscripción: 91 674 90 78

DESCRIPCIÓN

Estos talleres nos mostrarán cómo hacer elegantes diseños de bisutería con piezas de miyuki, delica y cristales de swarovski. A partir de nociones básicas del punto peyote y gráficos específicos podremos realizar anillos, collares, broches, brazaletes, etc...

BÁMBOLA CASA CREATIVA

Taller de scrapbooking con diseños exclusivos que permitirán conocer diferentes técnicas.

	Viernes	Sábado	Domingo
10:30h 11:00h	Página Amigos	Página Amigos	Página Amigos
11:15h 11:45h	Página Amigos	Página Amigos	Tarjeta Navidad / Halloween
12:00h 12:30h	Tarjeta Navidad / Halloween	Tarjeta Navidad / Halloween	Mini Álbum
12:45h 13:15h	Tarjeta Navidad / Halloween	Tarjeta Navidad / Halloween	Página Our Family (Nuestra Familia)
13:30h 14:00h	Mini Álbum	Mini Álbum	Tarjeta Navidad / Halloween
15:00h 15:30h	Mini Álbum	Mini Álbum	
15:45h 16:15h	Página Our Family (Nuestra Familia)	Página Our Family (Nuestra Familia)	
16:30h 17:00h	Página Our Family (Nuestra Familia)	Página Our Family (Nuestra Familia)	
17:15h 17:45h	Tarjeta Navidad / Halloween	Tarjeta Navidad / Halloween	
18:00h 18:30h	Tarjeta Navidad / Halloween	Tarjeta Navidad / Halloween	
18:45h 19:15h	Taller Sorpresa	Taller Sorpresa	

INFO PRÁCTICA:

Precio: 10€.

Máximo: 12-15 personas.

Preinscripción:

91 806 15 14 o en el e-mail:

www.bambolacasacreativa@yahoo.es

DESCRIPCIÓN

Página Amigos: Descubriremos en este taller cómo hacer un diseño de página de scrapbooking 30x30cm con el que su diseñadora consiguió ser finalista del *Scrapbooker del año 2008* en Holanda. Combina elementos cotidianos con material especializado, y permitirá conocer varias técnicas específicas del scrapbooking. Se aconseja traer una foto de 10x15cm horizontal, preferiblemente en blanco y negro acorde con el tema y un delantal.



Página Our Family: Descubriremos cómo hacer un diseño de página de scrapbooking 30x30cm que combina pegatinas y papel especializado, y que permitirá conocer varias técnicas específicas del scrapbooking. Se aconseja traer una foto 10x15cm horizontal acorde con el tema, y un delantal.

Tarjeta Navidad / Halloween: En este taller se realizará una o varias tarjetas de Navidad/Halloween que nos permitirán conocer mejor el uso de troqueles, sellos y papel de scrapbooking en el área de tarjetería, consiguiendo diseños con ventanas muy originales.

Mini-Álbum: Crea tu propio libro personalizado en muy poco tiempo, a partir de un papel básico, una tarjeta bingo y algunos complementos. Se aconseja traer una foto de 9,5x7cm vertical (borde blanco incluido) o bien una foto 6,2x8,7cm (encima de una cartulina blanca de 9,5x7cm) acorde con el tema, y delantal.

FISCHER TIP realizado por ALESOTIP S.L.

Talleres infantiles gratuitos para fomentar la creatividad de los más pequeños.

	Viernes	Sábado	Domingo
10:00h 19:00h (en horario ininterrumpido)	Taller de manualidades infantiles. Pega, pinta y modela con Fischer Tip.	Taller de manualidades infantiles. Pega, pinta y modela con Fischer Tip.	Taller de manualidades infantiles. Pega, pinta y modela con Fischer Tip.

INFO PRÁCTICA:

Precio: GRATUITO
Máximo: 8-10 niños (a partir de 3 años)
Sin preinscripción.
Los niños deberán ir acompañados en todo momento por un adulto.

DESCRIPCIÓN

El taller de Fischer Tip realizado por Alesotip SL está concebido como una zona de recreo para los más pequeños.

A partir de pequeñas piezas de colores, es posible construir infinitas creaciones, desde un extraterrestre o un dinosaurio, a una bella princesa... la imaginación no tiene límites.



J. PUJOL

Talleres de costura.

	Viernes	Sábado	Domingo
10:30h 12:00h	Posavasos	Individual o Centro de mesa	Funda para percha
12:30h 14:00h	Individual o Centro de mesa	Funda para percha	Posavasos
16:00h 17:30h	Funda para percha	Posavasos	Individual o Centro de mesa
18:00h 19:30h	Posavasos	Individual o Centro de mesa	Funda para percha

INFO PRÁCTICA:

Precio: 12€ (material no incluido). Si se desea se puede solicitar el kit de material.
Máximo: 6 personas.
Preinscripción: 93 351 16 11

DESCRIPCIÓN

Posavasos: Aprende a crear divertidos diseños (en esta ocasión un posavasos) con la plantilla X-Blocks Mini.

Individual o centro de mesa: Taller donde podrás aprender a coser curvas, a partir de un diseño realizado con la plantilla S-Curve para crear un centro de mesa hexagonal compuesto de 6 triángulos ondulados.

Funda para percha: Realizada nada más y nada menos que con las Quilt-Ruler Additions, aprende a cortar cuadrados, triángulos de ½ cuadrado, y 4 triángulos de un cuadrado sin tener que calcular los márgenes de costura que debemos aplicar.



También podrás encontrar más talleres de costura y patchwork en los stands de **JULIA PITA** y de **BERNINA**.

MANOS MARAVILLOSAS

Talleres de fieltro y demostraciones de Encaje de Bolillos.

	Viernes	Sábado	Domingo
11:00h 12:00h	Taller de complementos de moda en fieltro	Taller de complementos de moda en fieltro	Taller de complementos de moda en fieltro
13:00h 14:00h	Taller de complementos de moda en fieltro	Taller de complementos de moda en fieltro	Taller de complementos de moda en fieltro
16:00h 17:00h	Taller de complementos de moda en fieltro	Taller de complementos de moda en fieltro	Taller de complementos de moda en fieltro
19:00h 20:00h	Taller de complementos de moda en fieltro	Taller de complementos de moda en fieltro	

INFO PRÁCTICA:

Precio: 5€
Preinscripción:
91 318 97 62

DESCRIPCIÓN

El taller de complementos de moda en fieltro será impartido por Paula Tejedor, unas de las autoras creativas de la revista *Manos Maravillosas*. En él se realizarán broches o pasadores de pelo confeccionados en este material.



También tendrá lugar en este espacio el **RINCÓN DEL ENCAJE**, sus labores de encaje y su manera de trabajar en su gran pasión, los bolillos.

TODOPUNTODECruz.COM

Talleres de punto de cruz, abalorios y fieltro.

	Viernes	Sábado	Domingo
10:30h 12:00h	Punto de cruz para adultos	Punto de cruz para niños (de 7 a 16 años)	Punto de cruz para niños (de 7 a 16 años)
13:00h 14:30h	Punto de cruz con abalorios	Punto de cruz con abalorios	Punto de cruz con abalorios
15:00h 16:30h	Fieltro	Fieltro	Fieltro
17:30h 19:00h	Punto de cruz para niños (de 7 a 16 años)	Punto de cruz para adultos	Punto de cruz para niños (de 7 a 16 años)

INFO PRÁCTICA:

Precio: 6€ (infantil) / 8€ (adultos)
8,5€ (abalorios) / 7€ (fieltro)

Máximo: 6 personas.

Preinscripción: 91 508 61 53
El orden de inscripción se mantendrá hasta 10 min antes del comienzo del taller. Después de este momento, la inscripción estará abierta.

Se facilitará el material para todos los talleres, y podrá llevarse a casa.

DESCRIPCIÓN

Punto de Cruz para Adultos: Taller básico con un sencillo kit para adultos que no conozcan la técnica y desean iniciarse.

Punto de Cruz para Niños: Punto de cruz básico adaptado para niños (telas e hilos de fácil manejo) con motivos infantiles. Los niños deberán estar acompañados en todo momento por un adulto, no es una guardería.

Punto de cruz con Abalorios: Realización de un mini kit (alfiler o imán) sobre cartón perforado.

Fieltro: Realización de un adorno navideño con piezas de fieltro y abalorios. No es necesario saber coser.

PLATAFORMA CREALIA

Un gran espacio diseñado para la creación: bisutería, ganchillo, patchwork, scrapbooking, punto de media y talleres infantiles.

	Viernes	Sábado	Domingo
11:00h 12:30h	Colgante (Bisutería con cristales) Flores de Ganchillo Patchwork Sencillo Postales decoradas Bufanda con punto de media Infantil (Foamy)	Colgante (Bisutería con cristales) Flores de Ganchillo Patchwork Sencillo Postales decoradas Bufanda con punto de media Infantil (Foamy)	Colgante (Bisutería con cristales) Flores de Ganchillo Patchwork Sencillo Postales decoradas Bufanda con punto de media Infantil (Foamy)
13:00h 14:30h	Colgante (Bisutería con cristales) Flores de Ganchillo Patchwork Sencillo Postales decoradas Bufanda con punto de media Infantil (Foamy)	Colgante (Bisutería con cristales) Flores de Ganchillo Patchwork Sencillo Postales decoradas Bufanda con punto de media Infantil (Foamy)	Colgante (Bisutería con cristales) Flores de Ganchillo Patchwork Sencillo Postales decoradas Bufanda con punto de media Infantil (Foamy)
15:00h 16:30h	Colgante (Bisutería con cristales) Flores de Ganchillo Patchwork Sencillo Postales decoradas Bufanda con punto de media Infantil (Foamy)	Colgante (Bisutería con cristales) Flores de Ganchillo Patchwork Sencillo Postales decoradas Bufanda con punto de media Infantil (Foamy)	Flores de Ganchillo Patchwork Sencillo Bufanda con punto de media
16:30h 18:00h	Colgante (Bisutería con cristales) Flores de Ganchillo Patchwork Sencillo Postales decoradas Bufanda con punto de media Infantil (Foamy)	Colgante (Bisutería con cristales) Flores de Ganchillo Patchwork Sencillo Postales decoradas Bufanda con punto de media Infantil (Foamy)	Flores de Ganchillo Patchwork Sencillo Bufanda con punto de media
18:00h 19:30h	Colgante (Bisutería con cristales) Flores de Ganchillo Patchwork Sencillo Postales decoradas Bufanda con punto de media Infantil (Foamy)	Colgante (Bisutería con cristales) Flores de Ganchillo Patchwork Sencillo Postales decoradas Bufanda con punto de media Infantil (Foamy)	Flores de Ganchillo Patchwork Sencillo Bufanda con punto de media

INFO PRÁCTICA:

Precio: 7€ (5€ infantil).

Inscripción en el stand de la Plataforma Crealia.

La Plataforma Crealia es el resultado de la unión de las mejores firmas a nivel de fabricación: Encabezada por el mayorista José Rosàs Taberner, Castellort, colaboran en ella Gütermann, D.M.C., Sales Work, Katia, PyB, Metalúrgica Folch, Byetsa, Coats, Manubens, Swarovski, Freudenberg, y la revista Labores del Hogar RBA.

crealia
PLATAFORMA

La Plataforma Crealia lidera la transformación que se está produciendo en los últimos años en el sector de las labores. La mercería actual es una tienda dinámica, creativa, moderna, con las últimas tendencias en moda, y orientadas al nuevo concepto de ocio creativo.

MÁQUINAS DE COSER VALLADOLID. PATCHWORK & BORDADOS

Talleres de costura a máquina.

	Viernes	Sábado	Domingo
10:00h 14:00h (en horario ininterrumpido)	Talleres en el espacio de la Asociación de Retacería de Castilla y León	Aplicación a máquina Acolchado a máquina	Aplicación a máquina Acolchado a máquina
15:30h 20:00h (en horario ininterrumpido)	Bolsas ecológicas Bolsos	Bolsos de Neceser Bota de Navidad	Bolsas ecológicas Bolsos

INFO PRÁCTICA:

Precio: 15€

Preinscripción: 983 298 594

DESCRIPCIÓN

Bolsas ecológicas y bolsos: Elige el modelo que te guste de los que tenemos expuestos y aprende con nosotras a realizarlos por completo. (1h30min).

Aplicación a máquina: Taller donde aprenderás “esos trucos” para que tus diseños aplicados te queden como a ti te gustan. (1h30min).

Acolchado a máquina: Verás que fácil y divertido resulta el acolchado a máquina. Taller impartido por Eva Gustems. (1h30min).

Bota de Navidad: Aprende a coser en seminola montando una decorativa bota navideña. (1h30 min).

EL SALÓN DEL OCIO CREATIVO

Creativa

VALLADOLID

1^A
EDICIÓN

¡BIENVENIDO
AL MUNDO
CREATIVA!



www.warmred.be

Feria de Valladolid } Pabellón 3
16 } 18 de octubre 2009

+34 93 302 05 01 | info@creativa-spain.com | www.creativa-spain.com

Colaboradores:



Organiza:



MEETING | INCENTIVE | CONGRESS | EXHIBITION